

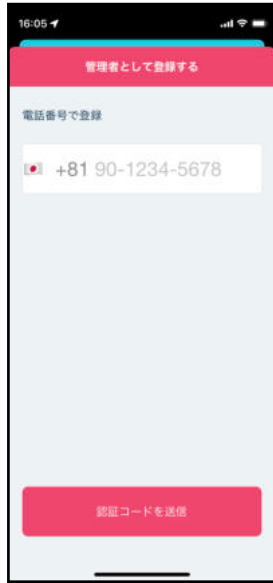


# まもる ～ スクールバス安全確認アプリ 管理者向けマニュアル

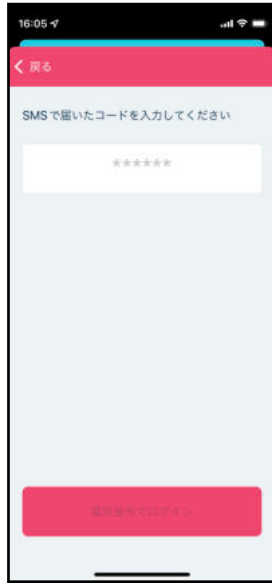
## 新規登録



管理者の方はこ  
ちらをタップ




電話番号を入力  
**SMSで認証番号  
が届きます**




認証番号を入力

→  
初期設定へ



## 初期設定



施設名を入力



管理者のお名前  
を入力



バスを登録  
(例: 1号車..等)  
**+追加をタップで  
入力欄が増えます**



通知がOFFの場  
合はこちらから  
設定できます。

→  
ドライバー  
招待へ




# まもる ～ スクールバス安全確認アプリ 管理者向けマニュアル

## ドライバー招待



ユーザー追加を  
タップ



ドライバーの  
お名前を入力



QRコードが  
表示されます

このQRコードを  
ドライバーの方へ  
お見せください。



ドライバーの方は  
**ドライバー向け  
マニュアル**  
をご覧ください。

## 運転開始



運転するを  
タップ



車両を選択して  
ください。  
タイマーは運転  
終了までの目安  
時間を選択して  
ください。



運転終了後、バ  
ス車内後方から  
写真を撮影して  
ください。



完了するをタッ  
プしてくださ  
い。

